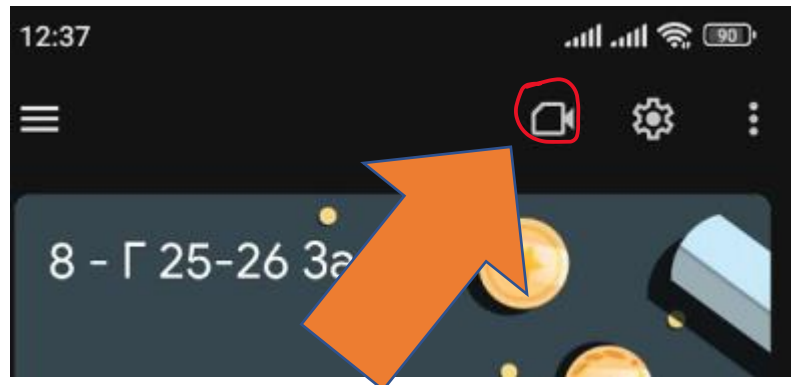


Якщо ви хочете запуснути онлайн урок з планшета або телефона, але при натисканні кнопки «Відеодзвінок»:



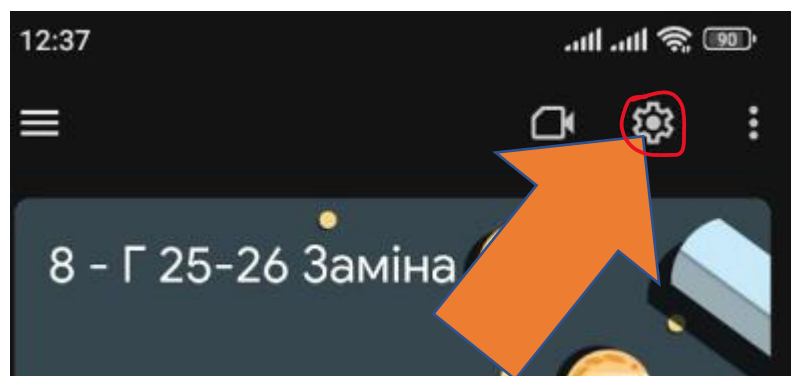
Ви отримуєте повідомлення на кшталт:

«Посилання не дійсне»

«Зустріч не існує»

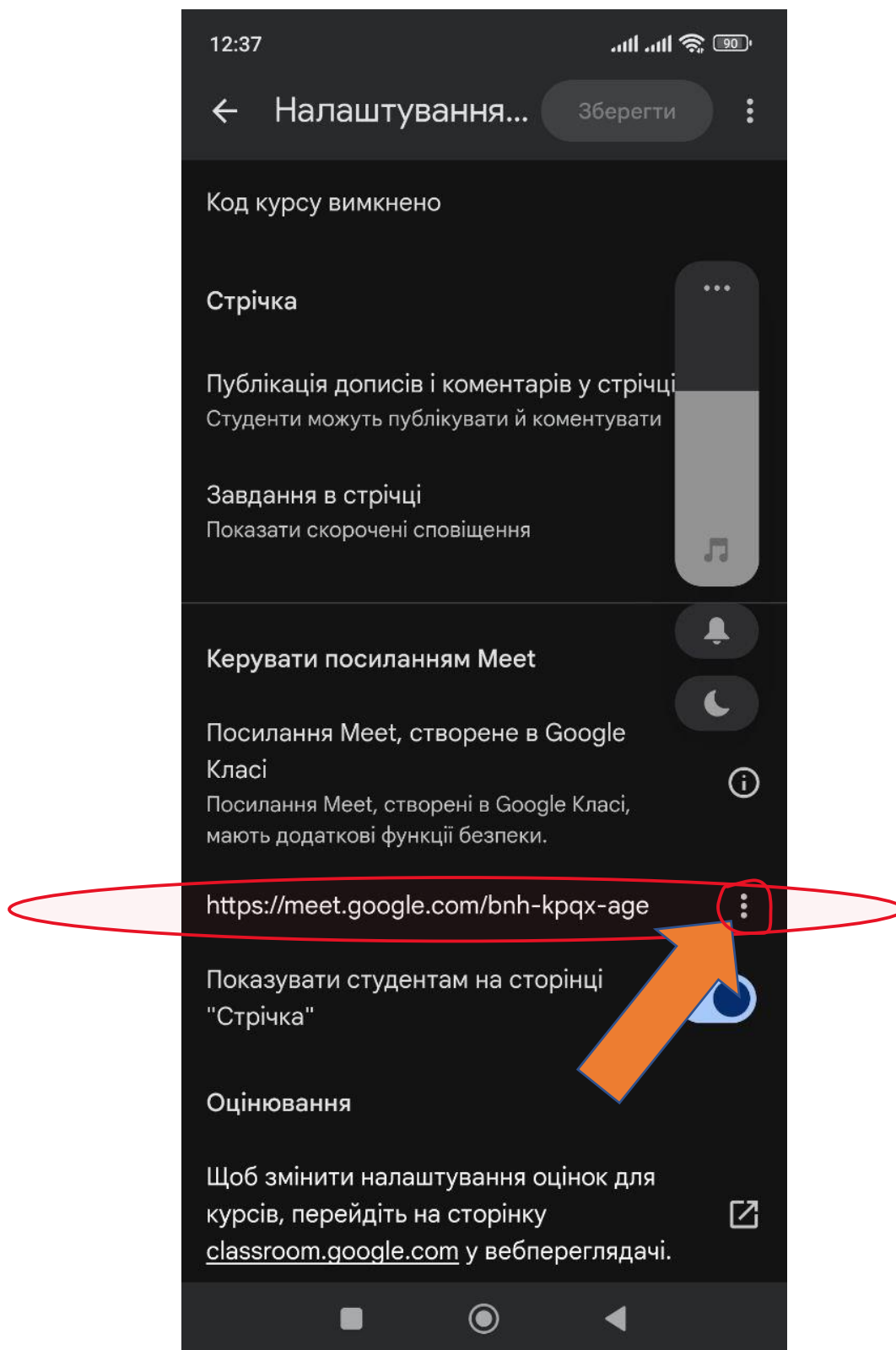
«Неможливо підключитись до зустрічі»

Це означає, що посилання на відеозустріч ЗАСТАРІЛЕ і вам необхідно його скинути. Для цього, натисніть на «Шестерню»:



Далі, відкриються «Налаштування курсу»

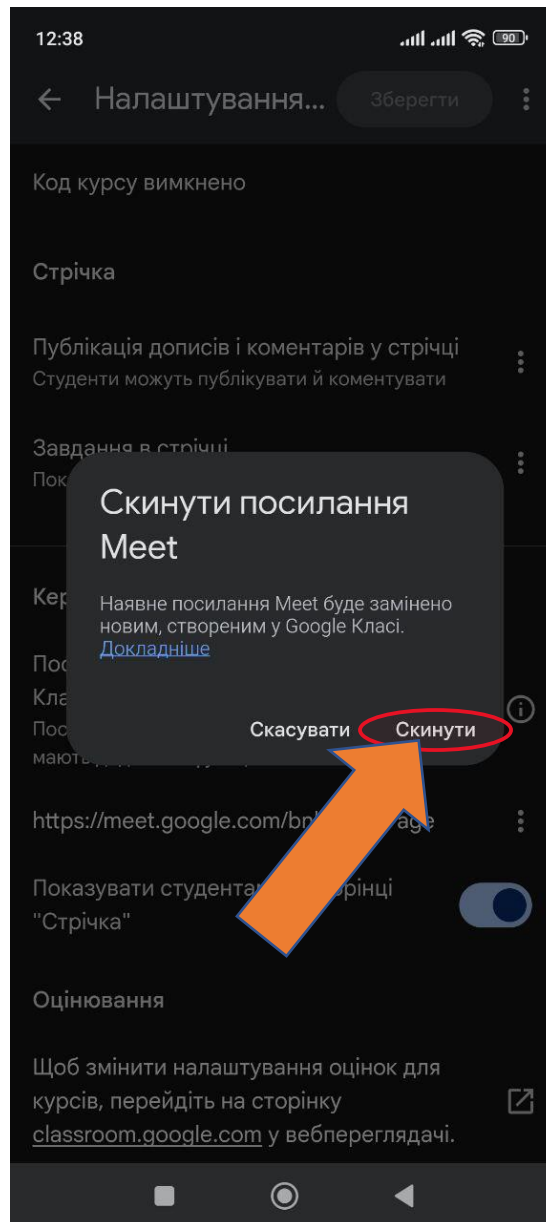
Прокрутіть їх вниз до строки з посиланням, як на картинці **обведено червоним**:



Натисніть три крапочки навпроти посилання, там де вказує стрілка.

Далі натисніть **СКИНУТИ**

Та підтвердіть вибір ще раз натиснувши
«Скинути» (як на картинці)



Все, посилання оновлене, ви можете
заходити на відеозустріч як завжди!

**ОБОВ'ЯЗКОВО скажіть дітям, щоб повністю
вийшли і знову зайшли у КЛАСРУМ (!!!)**